



Interactivité, Interface Homme Machine

Fiche de TP n°3 interactivité client

Nom :	Note :	/ 20
--------------	---------------	-------------

Classe :

Ressources utiles à consulter

Pour ce TP nous allons mettre en œuvre l'interactivité web du côté du client. Cela concerne les chapitres 4 et 5 du document :

 NSI_INTERACTIVITES_INTERFACE_HOMME_MACHINE.pdf

Le document de TP à suivre est le suivant :

 NSI_IHM_WEB_TP_3_INTERACTIVITE_CLIENT_2021.pdf

Interactivité avec HTML

Étude de quelques formulaires

Donner quelques attributs de l'élément de formulaire `input` :

Quel est l'attribut qui permet d'identifier les cases à cocher ou bien les boutons radio qui fonctionnent ensembles :

Comment distinguer des boutons-radio à choix unique de cases à cocher à choix multiples ?

Un tableau en css : relier correctement les éléments de la figure ci-dessous :

Une cellule titre

`<td>` `</td>`

Définition de la table

`<tr>` `</tr>`


Une cellule du tableau

`<th>` `</th>`

Une ligne du tableau


`<table>` `</table>`

Exercice Interface 1 : Formulaire personnalisé



Interactivité avec JavaScript

Exercice Interface 2 : Solutions du polynôme du second degré




Exercice Interface 3 : Calcul de déterminant de matrice 3x3



Exercice Interface 4 : JavaScript et le DOM correction ajout de couleurs

Taille du texte : [7](#) [10](#) [16](#) [24](#)
Couleur du texte :
[Voici le texte](#)



Exercice Interface 5 : JavaScript et le DOM correction des fautes d'orthographe

INFORMATION POUR LES RENDUS DE PROJETS

Il est exactement :


00:09:12

Il reste avant le rendu du PROJET IMAGE


733847 secondes ou 12230 minutes ou 203 heures

C'est le délai avant la note 0 !

PG ©après une source web




Exercice Interface 6 : JavaScript interactions - événementielles



Exercice Interface 7 : JavaScript interactions - ajout d'un password

Un beau petit formulaire

Pseudo	<input type="text"/>
Adresse email	<input type="text"/>
Age	<input type="text"/> ans
Password	<input type="password"/>



Exercice Interface 8 : JavaScript interactions - ajout d'un password suite

Un beau petit formulaire

Pseudo	<input type="text"/>
Adresse email	<input type="text"/>
Age	<input type="text"/> ans
Password	<input type="password"/>
Vérification Password	<input type="password"/>

