

Interactivité, Interface Homme Machine

fiche de TP n°3 interactivité client

Nom :	Note :	/ 20
--------------	---------------	-------------


Classe :

Ressources utiles à consulter

Pour ce TP nous allons mettre en œuvre l'interactivité web du côté du client. Cela concerne les chapitres 4 et 5 du document :

 NSI_INTERACTIVITES_INTERFACE_HOMME_MACHINE.pdf

Le document de TP à suivre est le suivant :


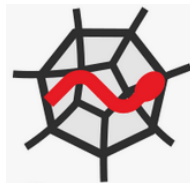
 NSI_IHM_WEB_TP_3_INTERACTIVITE_CLIENT.pdf

Interactivité avec HTML

Étude de quelques formulaires

Donner quelques attributs de l'élément de formulaire `input` :

Quel est l'attribut qui permet d'identifier les cases à cocher ou bien les boutons radio qui fonctionnent ensembles :





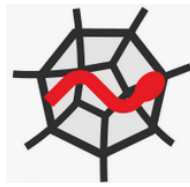
Comment distinguer des boutons-radio à choix unique de cases à cocher à choix multiples ?

Un tableau en css : relier correctement les éléments de la figure ci-dessous :

Une cellule titre	<td> </td>
Définition de la table	<tr> </tr>
Une cellule du tableau	<th> </th>
Une ligne du tableau	<table> </table>


Exercice Interface 1 : Formulaire personnalisé






Interactivité avec JavaScript


Exercice Interface 2 : Solutions du polynôme du second degré



Exercice Interface 3 : Calcul de déterminant de matrice 3x3



Exercice Interface 4 : JavaScript et le DOM correction ajout de couleurs




Taille du texte : [7](#) [10](#) [16](#) [24](#)

Couleur du texte :

Voici le texte

Exercice Interface 5 : JavaScript et le DOM correction des fautes d'orthographe



INFORMATION POUR LES RENDUS DE PROJETS

Il est exactement :

00:09:12

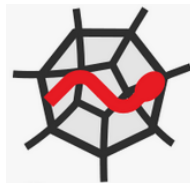
Il reste avant le rendu du PROJET IMAGE

733847 secondes ou 12230 minutes ou 203 heures


C'est le délai avant la note 0 !

PG d'après une source web






Exercice Interface 6 : JavaScript interactions - évènementielles



Exercice Interface 7 : JavaScript interactions - ajout d'un password



Un beau petit formulaire


Pseudo

Adresse email

Age ans

Password

Exercice Interface 8 : JavaScript interactions - ajout d'un password suite



Un beau petit formulaire

Pseudo

Adresse email

Age ans

Password

Vérification Password