


010010010010100100  
101001101001000100  
010100010010010010



# Suivi activité de création de sites WEB

Nom :

Classe :

Faites valider les étapes au fur et à mesure par votre enseignant

## Étape n°3 : ma première page HTML

### Rôle des balises HTML

<b> </b>

<i> </i>

<u> </u>

<s> </s>

<br>

<p>

<h1></h1>


## Exercice n°1 : saisie d'une page html

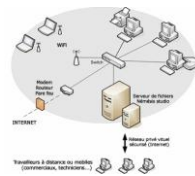
## Exercice n°2 : mise en forme globale d'un texte

### LaBoiteACouleurs :


Nom de la couleur	R	V	B
red			
violet			
yellow			
royalblue			
teal			
	#FF69B4		
	#000080		

## Insertion d'image (p. 18) résultat final atteint :



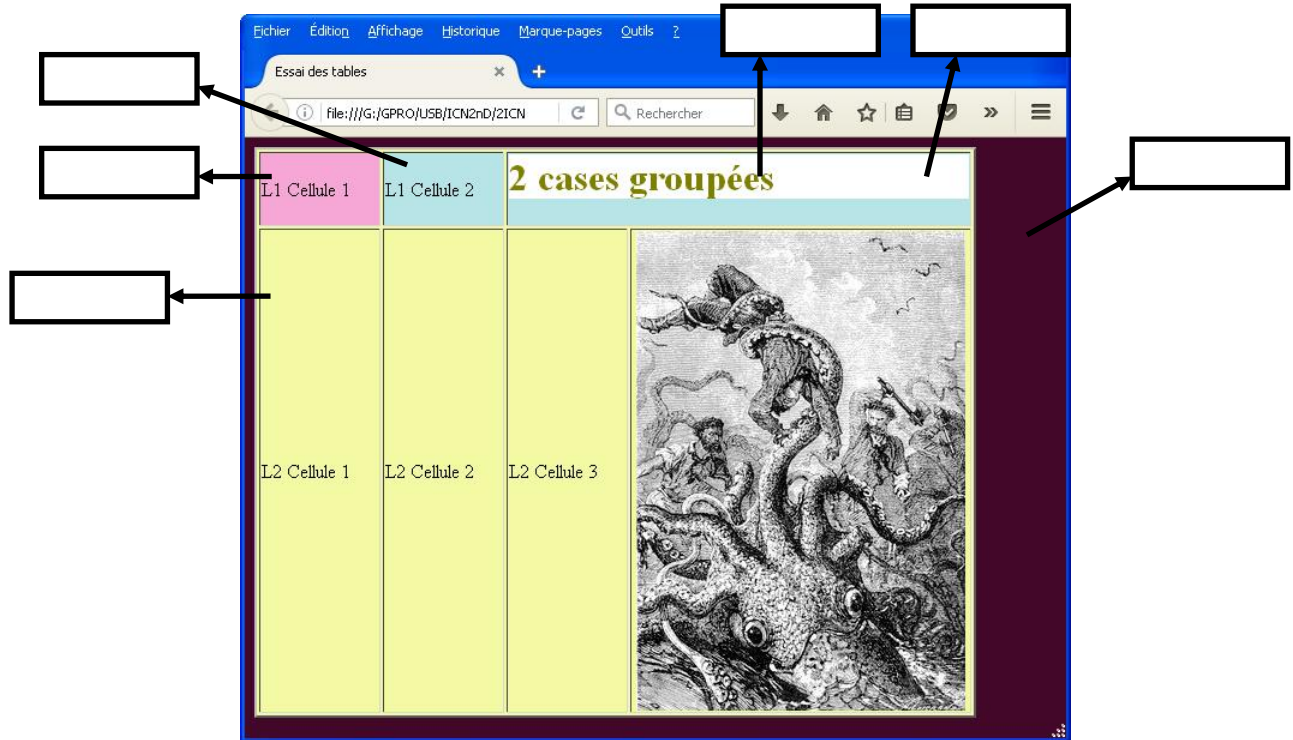


010010010010100100  
101001101001000100  
010100010010010010



### Analyse de codes de mises en page (p22) :

Analyse le code et mets dans les vignettes les valeurs des couleurs utilisées :



### Exercice n°3 : une page de synthèse

#### Réalisation du site terminée

Notre site prend forme et nous pouvons commencer à naviguer ou bien aller vers des liens externes comme la page Wikipédia sur Jules Verne.

